

ПРОТОКОЛ № 71
заседания Коллегии Управления государственного регулирования цен и тарифов
Республики Адыгея

2

«18» декабря 2015 года

г. Майкоп

Председательствовал: Начальник Управления государственного регулирования цен и тарифов Республики Адыгея Ю.Ш. Аутлев – председатель Коллегии.

Присутствовали:

члены Коллегии Управления государственного регулирования цен и тарифов Республики Адыгея:

Комиссаренко Олег Сергеевич - заместитель начальника Управления государственного регулирования цен и тарифов Республики Адыгея - заместитель председателя Коллегии

Кудаев Адам Алиевич - начальник отдела цен и тарифов на электрическую и тепловую энергию Управления государственного регулирования цен и тарифов Республики Адыгея

Хромец Людмила Евгеньевна - начальник отдела цен и тарифов на жилищно-коммунальные услуги Управления государственного регулирования цен и тарифов Республики Адыгея

Ворокова Лариса Зауровна - начальник отдела цен и тарифов на газ и социально-значимые товары и услуги Управления государственного регулирования цен и тарифов Республики Адыгея

Цыганкова Алена Юрьевна - консультант по правовой и кадровой работе Управления государственного регулирования цен и тарифов Республики Адыгея – секретарь Коллегии

Из 6 членов коллегии присутствуют 6. представители организации коммунального комплекса:

Меретукова Айшет Шхамбиевна - заместитель генерального директора по экономике и финансовым вопросам филиала ОАО «АТЭК» «Майкопские тепловые сети»

Повестка заседания:

1. Установление долгосрочных тарифов на тепловую энергию для филиала ОАО «Автономная теплоэнергетическая компания» «Майкопские тепловые сети» на 2016 год и на период 2017 и 2018 годов.
2. Утверждение производственной программы филиала ОАО «АТЭК» «Майкопские тепловые сети» в сфере горячего водоснабжения на 2016 год.

Слушали:

1) вступительное слово председателя Коллегии Ю.Ш. Аутлева, который открыл заседание Коллегии, ознакомил присутствующих с повесткой заседания.

2) по первому вопросу – начальника отдела цен и тарифов на электрическую и тепловую энергию Управления государственного регулирования цен и тарифов Республики Адыгея А.А. Кудаева - ответственного за рассмотрение тарифного дела филиала ОАО «АТЭК» «Майкопские тепловые сети».

А.А. Кудаев ознакомил членов Коллегии с документами, представленными филиалом ОАО «АТЭК» «Майкопские тепловые сети» на утверждение долгосрочных тарифов на тепловую энергию на 2016 год и на период 2017 и 2018 годов, экспертным заключением Управления государственного регулирования цен и тарифов Республики Адыгея об установлении долгосрочных тарифов на тепловую энергию (мощность) для филиала ОАО «АТЭК» «Майкопские тепловые сети» на 2016 год и на период 2017 и 2018 годов.

При рассмотрении тарифов на тепловую энергию применялся метод индексации установленных тарифов. Расчет произведен по среднегодовым затратам.

При расчете долгосрочных тарифов, методом индексации установленных тарифов, необходимая валовая выручка определена на основе следующих долгосрочных параметров регулирования:

Наименование показателей	Период долгосрочного регулирования		
	2016 год	2017 год	2018 год
Базовый уровень операционных расходов, тыс. руб.	151960,46	-	-
Индекс эффективности операционных расходов, %	5	5	5
Нормативный уровень прибыли, %	0,63	1,38	0,68
Уровень надежности теплоснабжения:			
- количество прекращений подачи тепловой энергии, теплоносителя в результате технологических нарушений на тепловых сетях на 1 км тепловых сетей	0	0	0
- количество прекращений подачи тепловой энергии, теплоносителя в результате технологических нарушений на источниках тепловой энергии на 1 Гкал/час установленной мощности	0	0	0
Показатели энергосбережения энергетической эффективности:			
- удельный расход топлива на производство единицы тепловой энергии, отпускаемой с коллекторов источников тепловой энергии	171,40	171,40	171,40
- отношение величины технологических потерь тепловой энергии, теплоносителя к материальной характеристике тепловой сети	89676,00	89676,00	89676,00

В ходе анализа документов и расчетов, представленных филиалом ОАО «АТЭК» «Майкопские тепловые сети» на установление тарифа на 2016 год и на период 2017 и 2018 годов следует:

Предприятием заявлен объем производства тепловой энергии в размере – 396442,00 Гкал. Управлением принят в размере 431138,10 Гкал, в том числе собственные нужды котельной – 9916,00 Гкал, общий отпуск тепловой энергии в сеть (с покупной тепловой энергией) – 445903,13 Гкал, потери в тепловых сетях – 89676,00 Гкал.

Полезный отпуск тепловой энергии на реализацию составляет 356227,14 Гкал.

Структура полезного отпуска тепловой энергии:

Потребители тепловой энергии	ВСЕГО, Гкал	Уд. вес, %	Тепловая энергия, Гкал	Т/з в системе централизованного теплоснабжения на горячее водоснабжение, Гкал
Всего, в том числе:	356227,14	100	261972,94	94254,20
- население	258231,11	72,5	188096,91	70134,20
- бюджетные потребители	78382,64	22,0	57000,64	21382,00
- прочие потребители	19613,39	5,5	16875,39	2738,00
собственное потребление	-	-	-	-

Удельный расход топлива на производство тепловой энергии принят в размере 171,40 кг. у.т./Гкал.

При расчете долгосрочных тарифов учтены следующие основные статьи расходов:

На 2016 год:

1. Энергоресурсы, всего:

- заявлено предприятием	505882,79 тыс.руб.,	
- принято УГРЦТ	441586,90 тыс.руб.,	
- корректировка	-64295,89 тыс.руб.,	- 12,71 %

В том числе:

«Топливо на технологические нужды»

- заявлено предприятием	384104,95 тыс.руб.,	
- принято УГРЦТ	330467,40 тыс.руб.,	
- корректировка	-53637,55 тыс.руб.,	- 13,96 %

В затраты принято количество газа – 65228,48 тыс. м³ по средневзвешенной прогнозной цене на природный газ в размере – 5066,31 руб./тыс.м³ (с учетом транспортировки и ССУ) (без НДС);

- уголь в количестве 395,50 тонн по средневзвешенной цене – 3937,57 руб./тн (без НДС).

Величина расходов на топливо, отнесенных на 1 Гкал тепловой энергии, отпускаемой в виде пара и воды от источника тепловой энергии составляет в 2016 году – 770,11 руб.

«Покупная тепловая энергия»:

- заявлено предприятием	19945,05 тыс.руб.,	
- принято УГРЦТ	20821,80 тыс.руб.,	
- корректировка	+876,75 тыс.руб.,	+4,40%

Затраты определены из расчета объема покупного тепла – 24681,04 Гкал и среднегодового тарифа на тепловую энергию поставляемую АО «Картоггар» в размере – 843,64 руб./Гкал (1 полугодие – 830,87 руб./Гкал, 2 полугодие – 860,16 руб./Гкал) (без НДС).

«Покупная электроэнергия»:

- заявлено предприятием	97318,01 тыс.руб.,	
- принято УГРЦТ	84328,84 тыс.руб.,	
- корректировка	-12989,17 тыс.руб.,	-13,35%

Затраты на электроэнергию рассчитаны по прогнозируемому среднегодовому тарифу (с учётом свободных цен) за 10 месяцев 2015 года и составляет:

- на низком напряжении (НН) – 6,25 руб./кВтч (без НДС) в количестве 1006,30 тыс. кВтч;
- на среднем втором (СН2) – 5,03 руб./кВтч (без НДС) в количестве 15503,70 тыс. кВтч.

«Вода на технологические нужды»:

- заявлено предприятием	4514,77 тыс.руб.,	
- принято УГРЦТ	4411,56 тыс.руб.,	

- корректировка -103,21 тыс.руб., -2,29%

В расчет тарифов принят объем воды на технологические нужды котельных в размере 344,90 тыс.м³ по среднегодовому тарифу 12,79 руб./м³ (1 полугодие – 12,59 руб./м³, 2 полугодие – 13,09 руб./м³) (без НДС).

2. Базовый уровень операционных расходов, всего:

- заявлено предприятием	279999,63 тыс.руб.,	
- принято УГРЦТ	151960,46 тыс.руб.,	
- корректировка	- 128039,17 тыс.руб.,	- 45,73%

В том числе:

«Фонд оплаты труда»

- заявлено предприятием	252534,08 тыс.руб.,	
- принято УГРЦТ	131942,90 тыс.руб.,	
- корректировка	- 120591,18 тыс.руб.,	-47,75%

Затраты на оплату труда приняты УГРЦТ на основании прогнозных индексов роста цен в соответствии со Сценарными условиями функционирования экономики РФ и основными параметрами прогноза социально-экономического развития РФ на 2016 год и на плановый период 2017 и 2018 годов.

Затраты по данной статье имеют целевое направление. Использование средств на другие статьи затрат не допустимо.

«Вспомогательные материалы»

- заявлено предприятием	723,79 тыс.руб.,	
- принято УГРЦТ	687,60 тыс.руб.,	
- корректировка	-36,19 тыс.руб.,	-5%

Управлением плановые затраты на 2016 год определены на основании и прогнозных индексов роста цен в соответствии со Сценарными условиями функционирования экономики РФ, а так же основными параметрами прогноза социально-экономического развития РФ на 2016 год и на плановый период 2017 и 2018 годов.

Затраты по данной статье имеют целевое направление. Использование средств на другие статьи затрат не допустимо.

«Затраты на ремонт и обслуживание оборудования» -

- заявлено предприятием	12006,70 тыс.руб.,	
- принято УГРЦТ	7004,11 тыс.руб.,	
- корректировка	-5002,59 тыс.руб.,	-41,67%

«Расходы на оплату работ и услуг производственного характера, выполняемых по договорам со сторонними организациями» -

- заявлено предприятием	4226,70 тыс.руб.,	
- принято УГРЦТ	2530,55 тыс.руб.,	
- корректировка	-1696,15 тыс.руб.,	-40,13%

Управлением плановые затраты на 2016 год определены на основании прогнозных индексов роста цен в соответствии со Сценарными условиями функционирования экономики РФ, а так же основными параметрами прогноза социально-экономического развития РФ на 2016 год и на плановый период 2017 и 2018 годов.

«Расходы на оплату иных работ и услуг, выполняемых по договорам с организациями» -

- заявлено предприятием	8745,50 тыс.руб.,	
- принято УГРЦТ	2957,58 тыс.руб.,	
- корректировка	-5787,92 тыс.руб.,	-66,18%

«Расходы на служебные командировки»

- заявлено предприятием	447,50 тыс.руб.,	
- принято УГРЦТ	447,50 тыс.руб.,	
- корректировка	0,00 тыс.руб.,	0,00%

«Расходы на обучение персонала»

- заявлено предприятием	534,60 тыс.руб.,	
-------------------------	------------------	--

- принято УГРЦТ	0 тыс.руб.,	
- корректировка	-534,60 тыс.руб.,	-100%
«Прочие расходы»		
- заявлено предприятием	12577,70 тыс.руб.,	
- принято УГРЦТ	6390,22 тыс.руб.,	
- корректировка	-6187,48 тыс.руб.,	-49,19%

Расходы предусматривают затраты на охрану труда и технику безопасности, транспортные расходы и т.д.

3. Неподконтрольные расходы, всего:

- заявлено предприятием	81170,06 тыс.руб.,	
- принято УГРЦТ	58354,90 тыс.руб.,	
- корректировка	-22418,54 тыс.руб.,	-28,11%

В том числе:

«Отчисления на социальные нужды с заработной платы»

- заявлено предприятием	76265,29 тыс.руб.,	
- принято УГРЦТ	39846,76 тыс.руб.,	
- корректировка	-36418,54 тыс.руб.,	-47,75%

В расчет приняты тарифы страховых взносов, установленные статьей 12 Федерального закона РФ от 24.07.2009 № 212-ФЗ «О страховых взносах в Пенсионный фонд Российской Федерации, Фонд социального страхования Российской Федерации, Федеральный фонд обязательного медицинского страхования и Территориальные фонды обязательного медицинского страхования», страховые взносы на обязательное социальное страхование от несчастных случаев на производстве и профессиональных заболеваний в размере 0,2 % к начисленной оплате труда.

«Расходы на оплату услуг, оказываемых организациями, осуществляющими регулируемую деятельность (водоотведение)»

- заявлено предприятием	653,70 тыс.руб.,	
- принято УГРЦТ	693,19 тыс.руб.,	
- корректировка	+39,49 тыс.руб.,	+6,04%

В расчет принято количество стоков в размере 65,60 тыс.м³ по среднегодовому тарифу 10,57 руб./м³ (1 полугодие – 10,37 руб./м³, 2 полугодие – 10,78 руб./м³) (без НДС).

«Арендная плата»:

- заявлено предприятием	16604,44 тыс.руб.,	
- принято УГРЦТ	15655,68 тыс.руб.,	
- корректировка	-948,76 тыс.руб.,	-5,71 %

«Амортизация производственного оборудования»

- заявлено предприятием	2589,18 тыс.руб.,	
- принято УГРЦТ	1253,18 тыс.руб.,	
- корректировка	-1336,00 тыс.руб.,	-51,60%

4. «Необходимая валовая выручка»:

- заявлено предприятием	890408,16 тыс.руб.,	
- принято	651902,27 тыс.руб.,	
- корректировка	-238505,89 тыс.руб.,	-26,79%

В том числе Управлением принято:

- на выработку тепловой энергии для реализации – 651902,27 тыс. руб.

5. «Необходимая расчетная прибыль»

- заявлено предприятием	10909,02 тыс.руб.,	
- принято УГРЦТ	4095,40 тыс.руб.,	
- корректировка	6813,62 тыс.руб.,	-62,46%

6. «Налог на прибыль»

- заявлено предприятием	2311,62 тыс.руб.,	
- принято УГРЦТ	473,60 тыс.руб.,	
- корректировка	-1838,02 тыс.руб.,	79,51%

7. Обоснованная величина необходимой среднегодовой валовой выручки на 2016 год, обеспечивающей компенсацию расходов филиалу ОАО «АТЭК» «Майкопские тепловые сети» на производство и реализацию тепловой энергии, определенная в соответствии с постановлением Правительства РФ от 22.10.2012 № 1075 «О ценообразовании в сфере теплоснабжения», при объеме реализации тепловой энергии в количестве 356227,14/ккал, составляет 651902,17 тыс. руб.

Тариф на тепловую энергию (мощность) на 2016 год, отпускаемую филиалом ОАО «АТЭК» «Майкопские тепловые сети», составил за 1 Гкал (без НДС):

1. для системы централизованного теплоснабжения на отопление:

Наименование	Период действия			
	В среднем за 2016 год	1 полугодие 2016 года	2 полугодие 2016 года	
	рублей за Гкал			
Заявленный тариф филиалом ОАО «АТЭК» «Майкопские тепловые сети»	2785,65	2496,80	3219,61	
Предложенный тариф Управлением	1837,80	1806,99	1880,66	
корректировка	рублей за Гкал (+/-)	-947,84	-689,81	-1338,95
	% (+/-)	-34,03	-27,06	-40,39

2. для системы централизованного теплоснабжения на горячее водоснабжение:

Наименование	Период действия			
	В среднем за 2016 год	1 полугодие 2016 года	2 полугодие 2016 года	
	рублей за Гкал			
Заявленный тариф филиалом ОАО «АТЭК» «Майкопские тепловые сети»	3095,24	2778,73	3562,30	
Предложенный тариф Управлением	1851,83	1831,20	1880,66	
корректировка	рублей за Гкал (+/-)	-1243,41	-947,53	-1681,64
	% (+/-)	-40,17	-34,10	-47,21

На период регулирования 2017 и 2018 годов Управлением, на основании Методических указаний по расчету регулируемых цен (тарифов) в сфере теплоснабжения (утверж. приказом ФСТ России от 13.06.2013 № 760-э), приняты следующие затраты:

№ п/п	Наименование показателей	Ед. измерения	2017 год	2018 год
1.	Энергоресурсы, всего	тыс. руб.	460 898,64	499 344,07
	В том числе:	тыс. м ³	65 228,48	65 228,48
	- природный газ (по 3 группе от 10 до 100 включительно (млн,м ³ /год):	руб./т.м ³	5 234,61	5 700,52
		тыс.руб.	341 449,22	371 849,78
	- вода на технологические нужды	тыс. м ³	344,90	344,90
		руб./м ³	13,53	14,28
		тыс. руб.	4 667,43	4 924,14
2.	Операционные расходы	тыс. руб.	152 735,46	153 079,11
3.	Неподконтрольные расходы	тыс. руб.	61 468,24	60 537,35
4.	Необходимая валовая выручка, всего:	тыс. руб.	675 099,01	712 946,84
	- на выработку тепловой энергии для реализации	тыс. руб.	675 099,01	712 946,84

5.	Прибыль	тыс. руб.	9 343,30	4 782,80
6.	Налог на прибыль	тыс. руб.	2 592,97	1 491,42
7.	ИТОГО необходимая валовая выручка на реализацию	тыс. руб.	684 442,31	717 729,64
8.	Среднегодовой экономически обоснованный тариф на тепловую энергию (без НДС)	руб./Гкал	1921,36	2014,81
8.1	Тариф с 01.01 по 30.06 (без НДС)	руб./Гкал	1880,66	1976,40
8.2	Тариф с 01.07 по 31.12 (без НДС)	руб./Гкал	1976,40	2108,98

Величина расходов на топливо, отнесенных на 1 Гкал тепловой энергии, отпускаемой в виде воды от источника тепловой энергии составляет в 2016 году – 770,11 руб., в 2017 году – 795,85 руб., в 2018 году – 866,81 руб.

По результатам анализа представленных документов, в части соответствующих нормативно-методическим документам по вопросам регулирования тарифов, экспертная группа предлагает Коллегии установить для филиала ОАО «АТЭК» «Майкопские тепловые сети» на долгосрочный период регулирования:

1) долгосрочные параметры регулирования, устанавливаемые на долгосрочный период регулирования для формирования тарифов с использованием метода индексами установленных тарифов;

2) одноставочный тариф на тепловую энергию в следующих размерах за 1 Гкал:

- на 2016 год:

Для системы центрального теплоснабжения на отопление (без НДС):

с 01.01.2016 г. – 1806,99 руб./Гкал.

с 01.07.2016 г. – 1880,66 руб./Гкал.

Для населения (тарифы указываются с учетом НДС):

с 01.01.2016 г. – 2132,25 руб./Гкал.

с 01.07.2016 г. – 2219,18 руб./Гкал.

Для системы центрального теплоснабжения на горячее водоснабжения (без НДС):

с 01.01.2016 г. – 1831,20 руб./Гкал.

с 01.07.2016 г. – 1880,66 руб./Гкал.

Для населения (тарифы указываются с учетом НДС):

с 01.01.2016 г. – 2160,82 руб./Гкал.

с 01.07.2016 г. – 2219,18 руб./Гкал.

- на 2017 год:

Для системы центрального теплоснабжения на отопление (без НДС):

с 01.01.2017 г. – 1880,66 руб./Гкал.

с 01.07.2017 г. – 1976,40 руб./Гкал.

Для населения (тарифы указываются с учетом НДС):

с 01.01.2017 г. – 2219,18 руб./Гкал.

с 01.07.2017 г. – 2332,15 руб./Гкал.

Для системы центрального теплоснабжения на горячее водоснабжения (без НДС):

с 01.01.2017 г. – 1880,66 руб./Гкал.

с 01.07.2017 г. – 1976,40 руб./Гкал.

Для населения (тарифы указываются с учетом НДС):

с 01.01.2017 г. – 2219,18 руб./Гкал.

с 01.07.2017 г. – 2332,15 руб./Гкал.

- на 2018 год:

Для системы центрального теплоснабжения на отопление (без НДС):

с 01.01.2018 г. – 1976,40 руб./Гкал.

с 01.07.2018 г. – 2108,98 руб./Гкал.

Для населения (тарифы указываются с учетом НДС):

с 01.01.2018 г. – 2332,15 руб./Гкал.

с 01.07.2018 г. – 2488,60 руб./Гкал.

Для системы центрального теплоснабжения на горячее водоснабжения (без НДС):

с 01.01.2018 г. – 1976,40 руб./Гкал.

с 01.07.2018 г. – 2108,98 руб./Гкал.

Для населения (тарифы указываются с учетом НДС):

с 01.01.2018 г. – 2332,15 руб./Гкал.

с 01.07.2018 г. – 2488,60 руб./Гкал.

3) по второму вопросу – начальника отдела цен и тарифов на электрическую и тепловую энергию Управления государственного регулирования цен и тарифов Республики Адыгея А.А. Кудяев – ответственного за рассмотрение тарифного дела филиала ОАО «АТЭК» «Майкопские тепловые сети».

А.А. Кудяев ознакомил членов Коллегии с документами филиала ОАО «АТЭК» «Майкопские тепловые сети» на утверждение производственной программы в сфере горячего водоснабжения на 2016 год.

В ходе анализа документов и расчетов, представленных филиала ОАО «АТЭК» «Майкопские тепловые сети» следует:

Раздел 1. Баланс горячего водоснабжения (по системе централизованного горячего водоснабжения)

№ п/п	Наименование	Ед. измерения	Значение показателя на период регулирования
1	2	3	4
1	Объем холодной воды на нужды горячего водоснабжения, в том числе:	тыс.м ³	1481,67
1.1	объем приобретенной воды, в том числе по поставщикам:	тыс.м ³	1481,67
1.1.1	МУП «Майкопводоканал»	тыс.м ³	1481,67
2	Отпуск горячей воды, всего, в том числе:	тыс.м ³	1481,67
3	По абонентам	тыс.м ³	1481,67
3.1.	Собственным абонентам	тыс.м ³	1481,67
3.1.1	- население	тыс.м ³	1134,64
3.1.2	- бюджетные организации	тыс.м ³	324,02
3.1.3	- прочие потребители	тыс.м ³	23,01
3.1.4	- собственные нужды	тыс.м ³	0

Раздел 2. Перечень плановых мероприятий по ремонту объектов централизованной системы водоснабжения, мероприятий, направленных на улучшение качества горячей воды не приводится в связи с тем, что финансовые потребности регулируемой организации на содержание централизованных систем горячего водоснабжения на участке от центральных тепловых пунктов (включительно), на которых осуществляется приготовление горячей воды, до точки на границе эксплуатационной ответственности абонента и регулируемой организации учтены в необходимой валовой выручке при расчете тарифа на тепловую энергию.

Раздел 3. Перечень плановых мероприятий по энергосбережению и повышению энергетической эффективности, в том числе снижению потерь воды при транспортировке.

Мероприятия по энергосбережению и повышению энергетической эффективности, в том числе снижению потерь воды при транспортировке не планируются.

Раздел 4. Мероприятия, направленные на повышение качества обслуживания абонентов.

Мероприятия, направленные на повышение качества обслуживания абонентов не планируются.

Раздел 5. Показатели надежности, качества, энергетической эффективности объектов централизованных систем горячего водоснабжения

Наименование показателя	Плановые значения показателей на период действия программы
1. Доля проб горячей воды в тепловой сети или в сети горячего водоснабжения, не соответствующих установленным требованиям по температуре в общем объеме проб, отобранных по результатам производственного контроля качества горячей воды, %	0
2. Доля проб горячей воды в тепловой сети или в сети горячего водоснабжения, не соответствующих установленным требованиям (за исключением температуры), в общем объеме проб, отобранных по результатам производственного контроля качества горячей воды, %	0
3. Количество перерывов в подаче воды, произошедших в результате аварий, повреждений и иных технологических нарушений на объектах централизованной системы горячего водоснабжения в расчете на протяженность сети в год, ед./км	0
4. Удельное количество тепловой энергии, расходуемое на подогрев горячей воды, Гкал/м ³ в том числе: с 01.01.2016 по 30.06.2016 (55°C) - с полотенцесушителем: - без полотенцесушителя: с 01.07.2016 по 30.06.2017 (57°C) - с полотенцесушителем: - без полотенцесушителя: с 01.07.2017 по 30.06.2018 (58°C) - с полотенцесушителем: - без полотенцесушителя: с 01.07.2018 по 31.12.2018 (60°C) - с полотенцесушителем: - без полотенцесушителя:	0,05726 0,05286 0,06017 0,05554 0,06142 0,05669 0,06391 0,05899

Раздел 6. Отчет об исполнении производственной программы в сфере водоснабжения за 2014 год (истекший период регулирования).

В связи с тем, что производственная программа филиала ОАО «АТЭК» «Майкопские тепловые сети» на 2014 год уполномоченным органом не утверждалась, отчет об исполнении производственной программы за истекший период регулирования не предоставляется.

Раздел 7. Объем финансовых потребностей, необходимых для реализации производственной программы.

В соответствии с пунктами 91-93 Основ ценообразования в сфере водоснабжения и водоотведения, утвержденных постановлением Правительства РФ от 13 мая 2013 № 406 «О государственном регулировании тарифов в сфере водоснабжения и водоотведения», финансовые потребности определяются органами регулирования тарифов, в случае если регулируемая организация самостоятельно осуществляет забор воды из источника водоснабжения и (или) осуществляет подготовку воды до уровня качества питьевой воды, а тариф на холодную воду для такой организации не установлен, а также в случае, если финансовые потребности регулируемой организации на содержание централизованных систем горячего водоснабжения на участке от центральных тепловых пунктов (включительно), на которых осуществляется приготовление горячей воды, до точки на границе эксплуатационной ответственности абонента и регулируемой организации не учтены в тарифе на тепловую энергию (мощность).

Филиал ОАО «АТЭК» «Майкопские тепловые сети», для приготовления горячей воды, не осуществляет самостоятельно забор воды из источника водоснабжения и не осуществляет подготовку воды до уровня качества питьевой воды.

Финансовые потребности филиала ОАО «АТЭК» «Майкопские тепловые сети» на содержание централизованных систем горячего водоснабжения на участке от центральных тепловых пунктов (включительно), на которых осуществляется приготовление горячей воды, до точки на границе эксплуатационной ответственности абонента и регулируемой организации учтены в тарифе на тепловую энергию.

В связи с вышесказанным, объем финансовых потребностей, необходимых для реализации производственной программы не приводится.

По результатам заседания Коллегия вынесла решение:

1. утвердить долгосрочные параметры регулирования, устанавливаемые на долгосрочный период регулирования для формирования тарифов с использованием метода индексации установленных тарифов:

Наименование показателей	Период долгосрочного регулирования		
	2015 год	2016 год	2017 год
Базовый уровень операционных расходов, тыс. руб.	151960,46	-	-
Индекс эффективности операционных расходов, %	5	5	5
Нормативный уровень прибыли, %	0,63	1,38	0,68
Уровень надежности теплоснабжения:			
- количество прекращений подачи тепловой энергии, теплоносителя в результате технологических нарушений на тепловых сетях на 1 км тепловых сетей	0	0	0
- количество прекращений подачи тепловой энергии, теплоносителя в результате технологических нарушений на источниках тепловой энергии на 1 Гкал/час установленной мощности	0	0	0
Показатели энергосбережения энергетической эффективности:			
- удельный расход топлива на производство единицы тепловой энергии, отпускаемой с коллекторов источников тепловой энергии	171,40	171,40	171,40
- отношение величин технологических потерь тепловой энергии, теплоносителя к материальной характеристике тепловой сети	89676,00	89676,00	89676,00

2. Установить тариф на тепловую энергию для филиала ОАО «АТЭК» «Майкопские тепловые сети» в следующих размерах за 1 Гкал:

- на 2016 год:

Для системы центрального теплоснабжения на отопление (без НДС):

с 01.01.2016 г. – 1806,99 руб./Гкал.

с 01.07.2016 г. – 1880,66 руб./Гкал.

Для населения (тарифы указываются с учетом НДС):

с 01.01.2016 г. – 2132,25 руб./Гкал.

с 01.07.2016 г. – 2219,18 руб./Гкал.

Для системы центрального теплоснабжения на горячее водоснабжения (без НДС):

с 01.01.2016 г. – 1831,20 руб./Гкал.

с 01.07.2016 г. – 1880,66 руб./Гкал.

Для населения (тарифы указываются с учетом НДС):

с 01.01.2016 г. – 2160,82 руб./Гкал.

с 01.07.2016 г. – 2219,18 руб./Гкал.

- на 2017 год:

Для системы центрального теплоснабжения на отопление (без НДС):

с 01.01.2017 г. – 1880,66 руб./Гкал.

с 01.07.2017 г. – 1976,40 руб./Гкал.

Для населения (тарифы указываются с учетом НДС):

с 01.01.2017 г. – 2219,18 руб./Гкал.

с 01.07.2017 г. – 2332,15 руб./Гкал.

Для системы центрального теплоснабжения на горячее водоснабжения (без НДС):

с 01.01.2017 г. – 1880,66 руб./Гкал.

с 01.07.2017 г. – 1976,40 руб./Гкал.

Для населения (тарифы указываются с учетом НДС):

с 01.01.2017 г. – 2219,18 руб./Гкал.

с 01.07.2017 г. – 2332,15 руб./Гкал.

- на 2018 год:

Для системы центрального теплоснабжения на отопление (без НДС):

с 01.01.2018 г. – 1976,40 руб./Гкал.

с 01.07.2018 г. – 2108,98 руб./Гкал.

Для населения (тарифы указываются с учетом НДС):

с 01.01.2018 г. – 2332,15 руб./Гкал.

с 01.07.2018 г. – 2488,60 руб./Гкал.

Для системы центрального теплоснабжения на горячее водоснабжения (без НДС):

с 01.01.2018 г. – 1976,40 руб./Гкал.

с 01.07.2018 г. – 2108,98 руб./Гкал.

Для населения (тарифы указываются с учетом НДС):

с 01.01.2018 г. – 2332,15 руб./Гкал.

с 01.07.2018 г. – 2488,60 руб./Гкал.

3. Установить тариф на горячую воду в закрытой системе водоснабжения со следующей разбивкой:

Наименование услуги	Ед. изм.	Тарифы на горячую воду (руб./куб. м)			
		с полотенцесушителем		без полотенцесушителя	
		без НДС	с НДС	без НДС	с НДС
с 01.01.2016 по 30.06.2016					
Горячее водоснабжение		117,44	138,58	109,39	129,08
в том числе:					
стоимость нагрева	1 куб.м.	104,85	123,72	96,80	114,22
стоимость холодной воды		12,59	14,86	12,59	14,86
с 01.07.2016 по 31.12.2016					
Горячее водоснабжение		126,25	148,98	117,54	138,70
в том числе:					
стоимость нагрева	1 куб.м.	113,16	133,53	104,45	123,25
стоимость холодной воды		13,09	15,45	13,09	15,45
с 01.01.2017 по 30.06.2017					
Горячее водоснабжение		126,25	148,98	117,54	138,70
в том числе:					
стоимость нагрева	1 куб.м.	113,16	133,53	104,45	123,25
стоимость холодной воды		13,09	15,45	13,09	15,45
с 01.07.2017 по 31.12.2017					
Горячее водоснабжение		135,40	159,77	126,05	148,74
в том числе:					
стоимость нагрева	1 куб.м.	121,39	143,24	112,04	132,21
стоимость холодной воды		14,01	16,53	14,01	16,53
с 01.01.2018 по 30.06.2018					
Горячее водоснабжение		135,40	159,77	126,05	148,74
в том числе:					
стоимость нагрева	1 куб.м.	121,39	143,24	112,04	132,21
стоимость холодной воды		14,01	16,53	14,01	16,53
с 01.07.2018 по 31.12.2018					
Горячее водоснабжение		149,47	176,38	139,10	164,13
в том числе:					
стоимость нагрева	1 куб.м.	134,78	159,05	124,41	146,80
стоимость холодной воды		14,69	17,33	14,69	17,33

4. Величина расходов на топливо, отнесенных на 1 Гкал тепловой энергии, отпускаемой в виде горячей воды от источника тепловой энергии составляет в 2016 году – 770,11 руб.

5. Утвердить производственную программу филиала ОАО «АТЭК» «Майкопские тепловые сети» в сфере горячего водоснабжения на 2016 год.

По результатам голосования решение принято единогласно.


Начальник Управления
государственного регулирования
цен и тарифов Республики Адыгея





Ю.Ш. Аулев


Члены Коллегии:

заместитель начальника Управления государственного регулирования цен и тарифов Республики Адыгея – заместитель председателя Коллегии  –О.С. Комиссаренко

начальник отдела цен на газ и социально-значимые товары и услуги Управления государственного регулирования цен и тарифов Республики Адыгея  Л.З. Ворокова

начальник отдела цен и тарифов на электрическую и тепловую энергию Управления государственного регулирования цен и тарифов Республики Адыгея  А.А. Кудаев

начальник отдела цен и тарифов на жилищно-коммунальные услуги Управления государственного регулирования цен и тарифов Республики Адыгея  Л.Е. Хромец

консультант по правовой и кадровой работе Управления государственного регулирования цен и тарифов Республики Адыгея – секретарь Коллегии  А.Ю. Цыганкова