

ГЛАВА РЕСПУБЛИКИ АДЫГЕЯ

Жуковского ул., 22, г. Майкоп, 385000
тел. 57-19-00, факс 57-01-47
e-mail: kanc@adm.adygheya.ru



АДЫГЭ РЕСПУБЛИКЭМ И ЛЫШЪХЪ

Жуковскэр ур., 22, къ. Мыекъуапэ, 385000
тел. 57-19-00, факс 57-01-47
e-mail: kanc@adm.adygheya.ru

№ Г-496/18-0
31.07. 2018 г.

Руководителю Федеральной
антимонопольной службы

Адм. Главы РА и КМ РА



№Г-496/18-0
от 31.07.2018

И.Ю. Артемьеву

Уважаемый Игорь Юрьевич!

В соответствии с пунктом 27 Основ формирования индексов изменения размера платы граждан за коммунальные услуги, утвержденных постановлением Правительства Российской Федерации от 30 апреля 2014 года № 400 (далее – Основы формирования индексов), направляю следующие предложения по размеру индекса изменения с 1 июля 2019 года размера вносимой гражданами платы за коммунальные услуги в среднем по Республике Адыгея и размеру предельно допустимого отклонения по отдельным муниципальным образованиям от величины данного индекса по Республике Адыгея:

Субъект Российской Федерации	Год	Средний индекс по субъекту Российской Федерации (процентов)	Предельно допустимое отклонение по отдельным муниципальным образованиям (процентов)
Республика Адыгея	2019	6,44	6,44

Расчет индекса изменения размера вносимой гражданами платы за коммунальные услуги в среднем по Республике Адыгея с 1 июля 2019 года приведен в приложении № 1 к письму.

Расчет совокупной выручки регулируемых организаций, функционирующих на территории Республики Адыгея, в 2018 и 2019 годах приведен в приложениях № 2 и № 3 к письму.

Для формирования размера предельно допустимого отклонения проанализированы изменения размера вносимой гражданами платы за коммунальные услуги по муниципальным образованиям с наиболее невыгодным для потребителя (с точки зрения прироста платы за коммунальные услуги) набором коммунальных услуг (муниципальные образования «Город Адыгейск» и «Яблоновское городское поселение»). Результаты данного анализа приведены в приложении № 4 к письму и показывают, что максимальная величина изменения

Зачислено на 21.08.18 в 11:00

размера вносимой гражданином платы за коммунальные услуги достигает 17 процентов.

Исходя из требования пункта 12 Основ формирования индексов, размер предельно допустимого отклонения по отдельным муниципальным образованиям от величины среднего индекса по Республике Адыгея предлагаю установить в размере 6,44 процента.

Расчет индекса изменения размера вносимой гражданами платы за коммунальные услуги в среднем по Республике Адыгея на 2019 год произведен с учетом:

показателей шаблона OREP.KU.2018.MONTHLY.06 «Изменение размера платы граждан за коммунальные услуги, связанного с установленными тарифами для населения и нормативами потребления коммунальных услуг в муниципальных образованиях субъектов РФ в 2018 году» по Республике Адыгея, направленного в адрес ФАС России посредством федеральной государственной информационной системы Единая информационно-аналитическая система «ФАС – РЭК – субъекты регулирования»;

прогнозируемого роста цен (тарифов) на электроэнергию, природный газ, твердое топливо, услуги теплоснабжения, водоснабжения и водоотведения в соответствии с основными параметрами прогноза социально-экономического развития Российской Федерации на 2018 год и на плановый период 2019 и 2020 годов;

завершения в 2019 году поэтапного перехода к единым на территории Республики Адыгея нормативам потребления коммунальных услуг по холодному водоснабжению, горячему водоснабжению, водоотведению, который начался с июля 2017 года в соответствии с решениями, принятыми на региональном уровне с учетом подпункта «а» пункта 2 постановления Правительства Российской Федерации от 17 декабря 2014 года №1380 «О вопросах установления и определения нормативов потребления коммунальных услуг» (в редакции постановления Правительства Российской Федерации от 29 июня 2016 года № 603 «О внесении изменений в некоторые акты Правительства Российской Федерации по вопросам предоставления коммунальных услуг»);

прогнозируемого изменения ставки налога на добавленную стоимость в 2019 году с 18 до 20 процентов.

Предложения по изменению в 2019 году тарифов сформированы с учетом обоснованных факторов, в частности:

устранение по муниципальным образованиям «Яблоновское городское поселение» и «Тахтамукайское сельское поселение» Тахтамукайского района (ресурсоснабжающие организации – ООО Коммунальное хозяйство «Яблоновское», ООО МКХ «Краснодарское», ООО «Тахтамукайрайводоканал») имеющих дисбалансов при регулировании тарифов в сфере водоснабжения, возникших по причине сдерживания роста тарифов органами местного самоуправления в период исполнения ими полномочий по регулированию тарифов в данной сфере до 2010 года (в соответствии с подпунктом г пункта 46 Основ формирования индексов);

необходимость установления тарифа на водоотведение для ООО Коммунальное хозяйство «Яблоновское» в размере, обеспечивающем возмещение расходов на содержание вводимых в эксплуатацию в конце 2018 года

современных очистных сооружений, построенных для обеспечения качественной очистки сточных вод и предотвращения негативного воздействия на окружающую среду (в соответствии с подпунктом а пункта 46 Основ формирования индексов);

необходимость установления для МУП «Майкопводоканал» тарифов на питьевую воду и водоотведение с ростом, позволяющим компенсировать организации уменьшение необходимой валовой выручки по причине снижения нормативов потребления коммунальных услуг при переходе к единым на территории Республики Адыгея нормативам потребления коммунальных услуг по холодному водоснабжению, горячему водоснабжению, водоотведению (в соответствии с подпунктом б пункта 46 Основ формирования индексов).

Органами исполнительной власти Республики Адыгея проведен анализ особенностей формирования индексов по Республике Адыгея, а также их влияние на формирование тарифной политики в регионе.

В Республике Адыгея более 70 процентов годовой валовой выручки ресурсоснабжающих организаций от реализации населению коммунальных услуг приходится на услуги по электроснабжению и газоснабжению. В связи с переходом на расчеты за коммунальную услугу по отоплению в отопительный период доля валовой выручки за электроэнергию и газ в месяцы неотапительного периода возрастает до 80 процентов.

Тарифное регулирование в отношении электрической энергии в Республике Адыгея сохраняется за региональной энергетической комиссией - департаментом цен и тарифов Краснодарского края (в связи с тем, что энергосистема Республики Адыгея и Краснодарского края исторически является единой инфраструктурой). Составляющие розничной цены на природный газ для населения Республики Адыгея устанавливаются на федеральном уровне. Согласно установленным на федеральном уровне параметрам рост цен (тарифов) на электроэнергию и газ для жителей Республики Адыгея в 2019 году составит 5,0 процента и 3,1 процента соответственно (без учета введения с 2019 года ставки налога на добавленную стоимость в размере 20 процентов).

Учитывая изложенное, обеспечить выполнение пункта 10 Основ формирования индексов изменения размера платы граждан за коммунальные услуги в Российской Федерации, утвержденных постановлением Правительства Российской Федерации от 30 апреля 2014 года № 400, по соблюдению индекса по Республике Адыгея в условиях, когда темпы роста цен (тарифов) на электроэнергию и газ для населения опережают темпы изменения индексов, не представляется возможным.

Территория Республики Адыгея со всех сторон окружена территорией Краснодарского края. Такое географическое положение региона способствует формированию единого экономического пространства.

Анализ величин индексов изменения размера вносимой гражданами платы за коммунальные услуги, устанавливаемых ежегодно распоряжениями Правительства Российской Федерации для Республики Адыгея и Краснодарского края, показывает тенденцию к увеличению разрывов между данными показателями. Так, на 2015 год индекс для Республики Адыгея составлял 8,4 процента, Краснодарского края - 9,6 процента (отклонение - 1,2 процентных пункта), на 2016 год - 3,9 и 4,1 процента соответственно (отклонение - 0,2 процентных пункта), на 2017 и 2018 годы - 3,4 и 4,0 процента соответственно (отклонение - 0,6 процентных пункта ежегодно). За


период с 2015 года по 2018 год суммарное отклонение составляет 2,6 процентных пункта.

Соблюдение установленных для Республики Адыгея индексов на 2017 и 2018 годы стало возможным только за счет ограничения роста тарифов в сфере теплоснабжения, водоснабжения и водоотведения, а также за счет предоставления из средств республиканского бюджета Республики Адыгея дополнительных мер социальной поддержки в виде компенсаций на оплату коммунальных услуг.

Продолжение остаточного принципа тарифного регулирования в сферах теплоснабжения, водоснабжения и водоотведения в Республике Адыгея, а также постоянное занижение индексов изменения размера вносимой гражданами платы за коммунальные услуги, устанавливаемых для Республики Адыгея, приводит к увеличению разрыва между уровнем цен на аналогичные виды коммунальных услуг в единой ценовой зоне (Республике Адыгея и Краснодарском крае) и способствует ухудшению состояния коммунальной инфраструктуры Республики Адыгея. Установление индекса изменения размера вносимой гражданами платы за коммунальные услуги по Республике Адыгея на более низком уровне, чем для Краснодарского края, в условиях проводимой единой тарифной политики в сфере электроснабжения неизбежно приведет к превышению индекса по Республике Адыгея.

Учитывая сложившиеся историко - географические особенности расположения Республики Адыгея, прошу Вас рассмотреть возможность установления индекса изменения размера вносимой гражданами платы за коммунальные услуги в среднем по Республике Адыгея на второе полугодие 2019 года в размере, превышающем темпы роста цен (тарифов) для населения на электроэнергию и газ, а также обеспечивающем проведение единой тарифной политики на территории Республики Адыгея и Краснодарского края.

Глава
Республики Адыгея

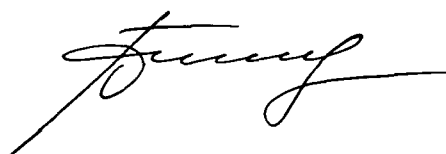


М.К. Кумпилов

Премьер-министр
Республики Адыгея

А.В. Наролин

Заместитель Премьер-министра
Республики Адыгея



В.Д. Сапиев

Начальник Управления
государственного регулирования
цен и тарифов Республики Адыгея




О.С. Комиссаренко

Расчет индекса изменения размера вносимой гражданами платы за коммунальные услуги в среднем по Республике Адыгея с 1 июля 2019 года

Муниципальные образования	2018 год						2019 год																									
	Стоимость коммунальных услуг с 01.07.2018 по 30.06.2019, тыс. рублей			Размер компенсаций * с 01.07.2018 по 30.06.2019, тыс. рублей			Рост цен (тарифов) на коммунальные услуги для населения с 01.07.2019, %														Стоимость коммунальных услуг с 01.07.2019 по 30.06.2020 (с учетом ставки НДС 20%), тыс. рублей			Размер компенсаций * с 01.07.2019 по 30.06.2020, тыс. рублей	Средний индекс изменения размера платы граждан за коммунальные услуги со второго полугодия 2019 года с учетом компенсаций и введения с 2019 года ставки НДС 20%, %			Средний индекс изменения размера платы граждан за коммунальные услуги со второго полугодия 2019 года с учетом компенсаций и ставки НДС 18%, %				
	в месяц отопительного периода	в месяц неоптопительного периода	в расчете на 12 месяцев	в месяц отопительного периода	в месяц неоптопительного периода	в расчете на 12 месяцев	Питьевая вода			Водоотведение			Горячая вода			Отопление			Электроэнергия	Электроэнергия	Газ	Твердое топливо	в месяц отопительного периода	в месяц неоптопительного периода	в расчете на 12 месяцев	в расчете на 12 месяцев	в месяц отопительного периода	в месяц неоптопительного периода	с 01.07.2019 по 31.12.2019	в месяц отопительного периода	в месяц неоптопительного периода	с 01.07.2019 по 31.12.2019
							за счет тарифа	за счет норматива	всего	за счет тарифа	за счет норматива	всего	за счет тарифа	за счет норматива	всего	за счет тарифа	за счет норматива	всего														
Итого	475903,45	355313,15	5027495,15	483,00	483,00	5796,00	10,16	-0,17	9,98	9,13	-0,02	9,12	6,19	0,42	6,63	5,76	0,00	5,76	7,80	7,80	4,85	4,00	505221,73	377682,15	5341423,77	0,00	6,27	6,44	6,37	4,55	4,74	4,62
Город Майкоп	212436,38	127753,48	2125251,26	70,00	70,00	840,00	7,49	-1,62	5,75	7,19	-1,35	5,74	5,93	-0,64	5,25	5,76	0,00	5,76	7,80	7,80	4,85	4,00	224966,70	135403,76	2251181,07		5,93	6,05	5,97	4,17	4,28	4,20
Город Адыгейск	20315,79	13941,10	211916,04	110,00	110,00	1320,00	5,76	3,04	8,98	5,76	3,29	9,25	5,76	5,37	11,44	5,76	0,00	5,76	7,80	7,80	4,85	4,00	21707,75	14965,71	226782,81		7,43	8,20	7,69	5,64	6,40	5,89
Гиалигинский район	23340,87	20803,23	267400,05	65,00	65,00	780,00	5,76	1,79	7,66	5,76	4,30	10,31	5,76	3,08	9,02	5,76	0,00	5,76	7,80	7,80	4,85	4,00	24737,48	22053,59	283427,98		6,28	6,34	6,30	4,51	4,57	4,53
Кошехабльский район	20706,02	19764,56	248472,24	70,00	70,00	840,00	5,76	2,69	8,61	5,76	1,71	7,57				5,76	0,00	5,76	7,80	7,80	4,85	4,00	21879,52	20883,80	262554,25		6,03	6,04	6,03	4,26	4,27	4,26
Красногвардейский район	20971,20	20373,29	248664,63				5,76	-0,19	5,56	5,76	0,00	5,76				5,76	0,00	5,76	7,80	7,80	4,85	4,00	22187,52	21555,16	263088,20		5,80	5,80	5,80	4,04	4,04	4,04
Майкопский район	54054,42	51386,55	550813,61				7,32	0,01	7,33	5,76	0,23	6,00				5,76	0,00	5,76	7,80	7,80	4,85	4,00	57057,95	54236,34	582707,32		5,56	5,55	5,79	4,25	4,26	4,29
Тахтамукайский район	98097,80	77502,05	1074194,85	168,00	168,00	2016,00	18,92	-0,16	18,72	12,85	0,01	12,86	7,12	1,69	8,93	5,76	0,00	5,76	7,80	7,80	4,85	4,00	105250,26	83467,64	1154090,00		7,48	7,93	7,64	5,68	6,13	5,85
Теучежский район	16683,08	14910,89	191307,25				5,76	-1,61	4,06	5,76	-0,14	5,62	5,76	1,07	6,89	5,76	0,00	5,76	7,80	7,80	4,85	4,00	17591,80	15717,48	201699,58		5,45	5,41	5,43	3,69	3,65	3,68
Шовгеновский район	9297,89	8878,00	109475,23				5,76	5,49	11,57	5,76	0,00	5,76				5,76	0,00	5,76	7,80	7,80	4,85	4,00	9842,75	9398,66	115892,58		5,86	5,86	5,86	4,10	4,10	4,10

* - компенсации за счет средств республиканского бюджета Республики Адыгея, в случае если фактическое увеличение размера платы за коммунальные услуги, вносимой гражданином, потребляющим коммунальные услуги при использовании жилого помещения и (или) жилого дома, превышает размер установленного для соответствующего муниципального образования предельного (максимального) индекса изменения размера вносимой гражданами платы за коммунальные услуги (в соответствии с Указом Главы Республики Адыгея от 31.08.2017 № 133)

Начальник Управления государственного регулирования цен и тарифов Республики Адыгея

 О.С. Комиссаренко

Расчет совокупной выручки регулируемых организаций, функционирующих на территории Республики Адыгея, в 2018 и 2019 годах (расчет на год)

Муниципальное образование	2018 год										2019 год			
	годовая стоимость коммунальных услуг										индекс %			
	ХВС	ИО	ГВС	ОТ	ЭЭ	Лин	ГТ	Итог	Размер к м п л н а	Итого с учетом компенсаций	ХВС	ИО	ГВС	ОТ
ИТОГО по Республике Адыгея	282168,45	125452,33	267021,74	848839,43	1291064,25	2128482,43	84466,53	5027495,15	5796,00	5021699,15	109,92	109,64	106,63	105,76
	5,61	2,50	5,31	16,98	25,68	42,34	1,68	100,00						
Город Майкоп	100077,07	59387,82	179646,69	592780,36	520026,45	673332,86		2125251,26	840,00	2124411,26	105,73	105,74	105,25	105,76
Город Адыгейск	21643,37	16423,41	22476,09	44622,81	36863,19	69887,16		211916,04	1320,00	210596,04	108,98	109,25	111,44	105,76
Гиагинский район	11221,72	4241,25	511,47	17763,51	79176,94	154485,16		267400,05	780,00	266620,05	107,66	110,31	109,02	105,76
Армавирское с/п	1267,33				6807,08	15805,72		23880,13	0,00	23880,13	108,10			
Гагинское с/п	8800,56	4241,25	511,47	17763,51	40090,30	91145,42		162552,50	780,00	161772,50	107,71	110,31	109,02	105,76
Дондиковское с/п	714,39				16826,19	29085,84		46626,42	0,00	46626,42	105,85			
Келермеское с/п	439,44				7628,53	9434,97		17502,93		17502,93	108,32			
Сергиевское с/п					7824,85	9013,22		16838,07		16838,07				
Коршехабльский район	7306,66	2521,18	0,00	11297,55	56355,61	170991,25		248472,24	840,00	247632,24	107,63	107,57		105,76
Гачепинское с/п	1217,40				5711,17	16867,02		23795,60		23795,60	107,31			
Вольненское с/п					9903,65	20984,60		30888,25		30888,25				
Дмитриевское с/п	1927,97	441,13		1001,60	5840,09	30504,52		39715,32		39715,32	107,54	107,65		105,76
Есружакское с/п					2036,00	9079,07		11115,08		11115,08				
Игнатьевское с/п					2401,03	3470,09		5871,12		5871,12				
Коршехабльское с/п	2424,37	894,18		3594,91	11821,34	41446,33		60181,14	360,00	59821,14	108,40	108,39		105,76
Маиское с/п	1736,91	1185,87		6701,04	4578,64	13495,62		27698,07	480,00	27218,07	106,87	106,93		105,76
Натывровское с/п	0,00		0,00	0,00	9911,09	20821,61		30732,71	0,00	30732,71				
Ходзинское с/п					4152,59	14322,37		18474,96		18474,96				
Красногвардейский район	18287,84	913,80	0,00	4185,34	74370,93	150996,72	0,00	248664,63	0,00	248664,63	105,56	105,76		105,76
Белосельское с/п	1535,40				13971,27	10751,44		26258,11		26258,11	104,35			
Большесидоровское с/п	1110,74				5500,45	11610,81		18221,99		18221,99	110,15			
Гленовское с/п	1616,50				8340,92	12429,45		22386,87		22386,87	104,98			
Красногвардейское с/п	8474,77	497,16			24214,20	66807,43		99993,56		99993,56	105,15	105,76		
Садовское с/п					7764,02	9313,66		17077,67		17077,67				
Увельское с/п	1933,51				4203,77	10515,42		16652,70		16652,70	105,76			
Хатуквайское с/п	3616,72	416,64		4185,34	10376,31	23479,51		49073,72		48073,72	105,76	105,76		105,76
Майкопский район	18949,41	2412,79	0,00	18675,07	177679,99	248629,82	84466,53	550813,61	0,00	550813,61	107,33			105,76
Абазехское с/п	1827,00				18728,34	8879,45	34297,12	63731,91		63731,91	107,73			
Дзиковское с/п					9872,40	926,81	18082,35	28881,56		28881,56				
п. Каменноостровский					31257,95	9918,35	16887,59	58063,88		58063,88				
Кировское с/п					15125,57	29330,02	0,00	44455,66		44455,66				
Красномайское с/п	5115,31			753,47	31854,73	59484,25	8787,35	105995,11		105995,11	107,51			105,76
Красносельское с/п	938,52				4460,29	12323,57	0,00	17722,38		17722,38	105,85			
Кужорское с/п	950,01			170,33	9714,68	14510,13	6337,76	31682,90		31682,90	105,12			105,76
Победенское с/п	2164,52	556,48		3537,56	15411,09	23202,06	0,00	44871,70		44871,70	107,55			105,76
Тимирязевское с/п	1745,04			3472,59	9806,36	17429,99	0,00	32453,99		32453,99	107,66			105,76
п. Тульский	6209,02	1856,31		10741,11	31448,58	72625,13	74,36	122954,52		122954,52	107,46			105,76
Тахтамукайский район	81315,54	37681,96	60523,05	144170,24	282944,18	467559,90	0,00	1074194,85	2016,00	1072178,85	118,72	116,54	108,93	105,76
Афипинское с/п	4939,51			3729,41	11442,12	34501,41		55112,45	0,00	55112,45	105,76			105,76
Козьмодемьянское с/п	1930,09				6588,09	16706,08		25224,26		25224,26	105,20			
п. Энем	19435,34	15283,91	30412,85	85205,26	91598,57	142819,35		384755,29	708,00	384047,29	105,53	105,76	107,35	105,76
п. Яблоновский	33860,53	19414,93	28714,16	46732,98	140406,20	180839,75		449968,55	1008,00	448960,55	131,26	126,68	110,55	105,76
Старобжегогайское с/п	9800,15				13533,76	33200,90		56534,80		56534,80	105,76			
Тахтамукайское с/п	8387,95	2983,12	1396,03	8502,58	15817,04	47775,23		84861,95	300,00	84561,95	129,64	105,77	110,19	105,76
Шенджиское с/п	2961,97				3058,39	11717,18		17737,55		17737,55	104,40			
Теучезский район	18854,42	1542,06	3864,45	12405,30	36019,06	118621,97	0,00	191307,25	0,00	191307,25	104,06	105,62	106,89	105,76
Ассольское с/п	1365,32				3057,77	11226,14		15649,23		15649,23	103,76			
Вочепинское с/п	1120,87				1844,81	9231,53		12197,22		12197,22	102,25			
Гобукайское с/п	1894,72				4369,07	19019,81		25283,61		25283,61	102,94			
Джиджикабальское с/п	1442,31				2590,30	10835,98		14868,58		14868,58	102,87			
Понезужакское с/п	5608,54			809,22	9205,86	39058,31		54681,92		54681,92	104,45			105,76
п. Люстенабль	5571,89	1542,06	3864,45	11596,08	12591,63	22013,23		57180,05	0,00	57180,05	104,71	105,62	106,89	105,76
Пчеловское с/п	1850,76				2359,62	7236,27		11446,64		11446,64	104,36			
Шоугеновский район	4512,42	328,05	0,00	2939,26	27621,90	74067,60	0,00	109475,23	0,00	109475,23	110,74	105,76		105,76
Джэрогайское с/п					2262,31	6756,00		9018,31		9018,31				
Дукмасовское с/п					4471,96	10997,46		15469,42		15469,42				
Заревское с/п					5806,45	10035,60		15842,05		15842,05				
Мамжеское с/п	1280,57				2797,34	8969,23		13047,14		13047,14	113,10			
Хакуриноабальское с/п	3231,84	328,05		2939,26	7105,59	22888,16		36492,90	0,00	36492,90	109,80	105,76		105,76
Хатажукайское с/п					5184,25	14421,15		19605,40		19605,40				

Муниципальное образование	2019 год			2019 год										средний индекс 2019/2018 с учетом комиссий, %
	индексы %			годовая стоимость коммунальных услуг										
	Экспл	Тар	Итого	ХВС	ВСО	ГВС	ОТ	Экспл	Тар	Итого	Итого	Размер комиссий	Итого с учетом комиссий	
ИТОГО по Республике Адыгея	107,80	104,85	104,00	310164,64	137542,19	284732,94	897755,61	1391723,50	2231659,72	87845,19	5341423,77	0,00	5341423,77	6,37
				5,81	2,58	5,33	16,81	26,06	41,78	1,64	100,00			
Город Майкоп	107,80	104,85		105831,05	62796,52	189069,64	626940,59	560570,89	705972,38		2251181,07	0,00	2251181,07	5,97
Город Адыгейск	107,80	104,85		23587,27	17941,83	25047,23	47194,29	39737,27	73274,92		226782,81	0,00	226782,81	7,69
Гиагинский район	107,80			12080,85	4678,53	557,60	18787,17	85350,06	161973,76		283427,98	0,00	283427,98	6,30
Айромовское с/п	107,80	104,85		1370,01				7337,80	16371,90		25279,70		25279,70	5,86
Гиагинское с/п	107,80	104,85		9478,65	4678,53	557,60	18787,17	43215,99	95563,65		172281,59	0,00	172281,59	6,50
Дондуковское с/п	107,80	104,85		756,20				18138,06	30495,76		49390,03		49390,03	5,93
Келермеское с/п	107,80	104,85		475,99				8223,29	9892,32		18591,60		18591,60	6,22
Среднеадыгейское с/п	107,80	104,85						8434,93	9450,13		17885,05		17885,05	6,22
Кочехабльский район	107,80			7864,14	2712,10	0,00	11948,60	60749,43	179279,98		262554,25	0,00	262554,25	6,03
Альчипсинское с/п	107,80	104,85		1306,46				6156,45	17684,64		25147,55		25147,55	5,68
Вольненское с/п	107,80	104,85						10675,80	22001,82		32677,62		32677,62	5,79
Дмитриевское с/п	107,80	104,85		2073,40	474,87		1059,32	6295,42	31983,22		41886,23		41886,23	5,47
Езеруаийское с/п	107,80	104,85						2194,74	9519,18		11713,92		11713,92	5,39
Игнатьевское с/п	107,80	104,85						2588,23	3638,30		6226,53		6226,53	6,05
Кочехабльское с/п	107,80	104,85		2628,01	969,23		3802,08	12743,00	43455,42		63597,74	0,00	63597,74	6,31
Майское с/п	107,80	104,85		1856,28	1268,00		7087,20	4935,61	14149,82		29296,91	0,00	29296,91	7,64
Натярьвовское с/п	107,80	104,85		0,00		0,00	0,00	10683,82	21830,93		32514,75	0,00	32514,75	5,80
Ходзинское с/п	107,80	104,85						4476,35	15016,64		19492,99		19492,99	5,51
Красногвардейский район	107,80			19304,01	966,46	0,00	4426,53	80169,34	158221,86	0,00	263088,20	0,00	263088,20	5,80
Белосельское с/п	107,80	104,85		1602,23				15060,55	11272,61		27935,40		27935,40	6,39
Большесидоровское с/п	107,80	104,85		1223,42				5929,30	12173,63		19326,36		19326,36	6,06
Еленовское с/п	107,80	104,85		1697,00				8991,23	13031,96		23720,19		23720,19	5,96
Красногвардейское с/п	107,80	104,85		8911,07	525,81			26102,09	70045,89		105584,86		105584,86	5,59
Садовское с/п	107,80	104,85						8369,35	9765,13		18134,48		18134,48	6,19
Ульяновское с/п	107,80	104,85		2044,93				4531,52	11025,15		17601,60		17601,60	5,70
Хатунжакское с/п	107,80	104,85		3825,35	440,65		4426,53	11187,31	30907,47		50785,31		50785,31	5,64
Майкопский район	107,80			20338,15	2557,67	0,00	19751,26	191533,01	260682,04	87845,19	582707,32	0,00	582707,32	5,79
Абашевское с/п	107,80	104,85	104,00	1968,29				20188,51	9309,88	35669,00	67135,68		67135,68	5,34
Дажовское с/п	107,80	104,85	104,00					10642,11	971,74	18805,64	30419,49		30419,49	5,32
п. Каменномостский	107,80	104,85	104,00					33695,01	10399,13	17563,09	61657,23		61657,23	6,19
Кировское с/п	107,80	104,85						16304,85	30751,85		47056,70		47056,70	5,85
Красноленинское с/п	107,80	104,85	104,00	5499,34			796,89	34338,32	62367,72	9138,84	112141,12		112141,12	5,80
Красноленинское с/п	107,80	104,85		993,40				4808,05	12920,95		18722,39		18722,39	5,64
Кужорское с/п	107,80	104,85	104,00	998,62			180,15	10472,09	15213,50	6591,27	33455,63		33455,63	5,60
Победенское с/п	107,80	104,85		2327,83	589,43		3741,42	16612,63	24326,77		47598,08		47598,08	6,08
Тимирязевское с/п	107,80	104,85		1878,74			3672,71	10570,93	18274,90		34397,28		34397,28	5,99
п. Гулькин	107,80	104,85	104,00	6671,93	1968,24		11360,09	33900,51	76145,60	77,33	130123,71		130123,71	5,83
Таттамукыйский район	107,80			96541,70	43913,46	65927,59	152478,35	305004,23	490224,67	0,00	1154090,00	0,00	1154090,00	7,64
Афипсинское с/п	107,80	104,85		5224,16			3944,33	12873,21	36173,85		58215,54	0,00	58215,54	5,63
Козетское с/п	107,80	104,85		2030,52				7101,74	17515,90		26648,16		26648,16	5,64
п. Энем	107,80	104,85		20511,06	16164,40	32646,80	90115,39	98740,15	149742,46		407920,27	0,00	407920,27	6,22
п. Яблоновский	107,80	104,85		44445,05	24593,93	31742,50	49426,07	151353,13	189605,88		491166,55	0,00	491166,55	9,40
Старобжегалайское с/п	107,80	104,85		10364,90				14588,93	34810,30		59764,13		59764,13	5,71
Таттамукыйское с/п	107,80	104,85		10873,82	3155,13	1538,29	8992,56	17050,23	50091,11		91701,14	0,00	91701,14	8,44
Шенджиское с/п	107,80	104,85		3092,19				3296,85	12285,17		18674,20		18674,20	5,28
Теучежский район	107,80			19620,42	1628,66	4130,88	13120,18	38827,32	124372,12	0,00	201699,58	0,00	201699,58	5,43
Ассологайское с/п	107,80	104,85		1416,65				3296,17	11770,32		16483,14		16483,14	5,33
Вочепийское с/п	107,80	104,85		1146,04				1988,65	9679,02		12813,71		12813,71	5,05
Габукыйское с/п	107,80	104,85		1950,46				4709,71	19941,79		26601,95		26601,95	5,21
Джиджихабльское с/п	107,80	104,85		1483,69				2792,25	11361,25		15637,19		15637,19	5,17
Понезжуайское с/п	107,80	104,85		5857,87			855,85	9923,60	40951,64		57588,96		57588,96	5,32
п. Гюстенхабль	107,80	104,85		5834,24	1628,66	4130,88	12264,33	13573,35	23081,05		60512,51	0,00	60512,51	5,83
Пчелатукыйское с/п	107,80	104,85		1931,48				2543,59	7587,04		12062,11		12062,11	5,38
Шовгеновский район	107,80			4997,04	346,95	0,00	3108,64	29781,94	77658,00	0,00	115892,58	0,00	115892,58	5,86
Джерогайское с/п	107,80	104,85						2438,70	7083,49		9522,18		9522,18	5,59
Джумаговское с/п	107,80	104,85						4820,62	11530,56		16351,18		16351,18	5,70
Заревское с/п	107,80	104,85						6259,16	10522,08		16781,23		16781,23	5,93
Мамхеское с/п	107,80	104,85		1448,36				3015,43	9404,01		13867,81		13867,81	6,29
Хатуришабльское с/п	107,80	104,85		3548,68	346,95		3108,64	7659,58	23997,66		38661,51	0,00	38661,51	5,94
Хатажуайское с/п	107,80	104,85						5588,45	15120,21		20708,66		20708,66	5,63

Начальник Управления государственного регулирования цен и тарифов Республики Адыгея



О.С. Комиссаренко

Расчет совокупной выручки регулируемых организаций, функционирующих на территории Республики Адыгея, в 2018 и 2019 годах (расчет на месяц)

Муниципальные образования	2018 год												2019 год				
	стоимость коммунальных услуг в месяц отопительного (неотопительного) периода																
	ХВС	ВО	ТЭС	ОТ	УО всего	Газ	ТЭОп	в месяц отопительного периода			в месяц неотопительного периода			ХВС	ВО	ТЭС	ОТ
								Итого	Рыночная стоимость	По стоимости с учетом компенсации	Итого	Рыночная стоимость	По стоимости с учетом компенсации				
ИТОГО по Республике Адыгея	23514,17	10454,36	22301,84	120590,30	107588,69	177373,54	14080,56	475903,45	483,00	475420,45	355313,15	483,00	354830,15	109,92	109,64	106,63	105,76
МО г. Майкоп	8339,76	4948,99	15018,13	84682,91	43335,54	56111,07		212436,38	70,00	212366,38	127753,48	70,00	127683,48	105,75	105,74	105,25	105,76
МО г. Адыгейск	1803,61	1368,62	1873,01	6374,69	3071,93	5823,93		20315,79	110,00	20205,79	13941,10	110,00	13831,10	108,98	109,25	111,44	105,76
Г. Игнатовский район	935,33	353,44	42,62	2537,64	6598,08	12873,76		23340,87	65,00	23275,87	20803,23	65,00	20738,23	107,66	110,31	109,02	105,76
Аптаровское с/п	105,61				567,26	1317,14		1990,01		1990,01	1990,01		1990,01	108,10			
Игитинское с/п	733,36	353,44	42,62	2537,64	3340,86	7395,45		14603,58	65,00	14538,58	12065,93	65,00	12000,93	107,70	110,31	109,02	105,76
Дондуковское с/п	59,53				1402,18	2423,82		3885,54		3885,54	3885,54		3885,54	105,85			
Келермесское с/п	36,62				635,71	786,25		1458,58		1458,58	1458,58		1458,58	108,32			
Сергеевское с/п					652,07	751,10		1403,17		1403,17	1403,17		1403,17				
Коншахабский район	608,89	210,10	0,00	941,46	4696,30	14249,27		20706,02	70,00	20636,02	19764,56	70,00	19694,56	107,63	107,57	#ДЕЛ/0!	105,76
Блечепинское с/п	101,45				475,93	1405,59		1982,97		1982,97	1982,97		1982,97	107,31			
Вильенинское с/п					825,30	1748,72		2574,02		2574,02	2574,02		2574,02				
Дмитриевское с/п	160,66	36,76		83,47	486,67	2542,04		3309,61		3309,61	3226,14		3226,14	107,54	107,65		105,76
Гегерхуйское с/п					169,67	756,59		926,26		926,26	926,26		926,26				
Игитинское с/п					200,09	289,17		489,26		489,26	489,26		489,26				
Кошхабское с/п	202,03	74,52		299,58	985,11	3453,86		5015,09	30,00	4985,09	4715,52	30,00	4685,52	108,40	108,39		105,76
Майское с/п	144,74	98,82		558,47	381,55	1124,64		2308,17	40,00	2268,17	1749,75	40,00	1709,75	106,87	106,93		105,76
Нотаровское с/п	0,00		0,00	0,00	825,92	1735,13		2561,06		2561,06	2561,06		2561,06				
Ходзинское с/п					346,05	1193,53		1539,58		1539,58	1539,58		1539,58				
Красногвардейский район	1523,99	76,15	0,00	597,91	6197,58	12575,58	0,00	20971,20	0,00	20971,20	20373,29	0,00	20373,29	105,56	105,76		105,76
Белогорское с/п	127,95				1164,77	895,96		2188,19		2188,19	2188,19		2188,19	104,35			
Большесидоровское с/п	92,56				458,37	967,57		1518,50		1518,50	1518,50		1518,50	110,15			
Гленовское с/п	134,71				695,08	1035,79		1865,58		1865,58	1865,58		1865,58	104,98			
Красногвардейское с/п	706,23	41,43			2017,85	5567,29		8332,80		8332,80	8332,80		8332,80	105,15	105,76		
Садовское с/п					647,00	776,14		1423,14		1423,14	1423,14		1423,14				
Увельское с/п	161,13				350,31	876,29		1387,72		1387,72	1387,72		1387,72	105,76			
Устькайское с/п	301,41	34,72		597,91	864,69	2456,54		4255,27		4255,27	3657,37		3657,37	105,76	105,76		105,76
Майкопский район	1479,12	201,07	0,00	2667,87	14806,67	20719,14	14080,56	54054,42	0,00	54054,42	51386,55	0,00	51386,55	107,33			105,76
Абдухейское с/п	152,25				1560,69	739,95	5715,71	8168,61		8168,61	8168,61		8168,61	107,73			
Давтовское с/п					822,70	77,23	3013,73	3913,66		3913,66	3913,66		3913,66				
п. Каменномостский					2604,83	826,53	2814,24	6245,60		6245,60	6245,60		6245,60				
Кировское с/п					1260,46	2444,17	0,00	3704,64		3704,64	3704,64		3704,64				
Краснокубарское с/п	426,28			107,64	2654,56	4957,02	1464,32	9609,82		9609,82	9507,18		9507,18	107,51			105,76
Красноульское с/п	78,21				371,69	1026,96	0,00	1476,87		1476,87	1476,87		1476,87	105,85			
Кужорское с/п	79,17			24,33	809,56	1209,16	1056,06	3178,28		3178,28	3153,94		3153,94	105,12			105,76
Победенское с/п	180,38	46,37		505,36	1284,26	1933,50	0,00	3949,88		3949,88	3444,51		3444,51	107,55			105,76
Гимарьевское с/п	145,42			496,08	817,20	1452,50	0,00	2911,20		2911,20	2415,12		2415,12	107,66			105,76
п. Тульский	517,47	154,69		1534,45	2620,72	6052,09	16,51	10895,87		10895,87	9361,43		9361,43	107,46			105,76
Тахтамукайский район	6776,30	3140,16	5043,59	20595,75	23578,68	38963,32	0,00	98097,80	168,00	97929,80	77502,05	168,00	77334,05	118,72	116,54	108,93	105,76
Афипинское с/п	411,63			532,77	995,18	2875,12		4814,69		4814,69	4781,97		4781,97	105,76			105,76
Козьмо-демьяновское с/п	160,84				549,01	1392,17		2102,02		2102,02	2107,07		2102,02	105,20			
п. Энем	1619,61	1273,66	2534,40	12172,18	7633,21	11901,61		37134,68	59,00	37075,68	24267,50	59,00	24903,50	105,53	105,76	107,35	105,76
п. Аблонковский	2821,71	1617,91	2392,85	6676,14	11700,52	15069,98		40279,11	84,00	40195,11	33602,96	84,00	33518,96	131,26	126,68	110,55	105,76
Старобжегодейское с/п	816,68				1127,81	2766,74		4711,23		4711,23	4711,23		4711,23	105,76			
Гатамукайское с/п	699,00	248,59	116,34	1214,65	1318,09	3981,27		7577,94	25,00	7552,94	6363,28	25,00	6338,28	129,64	105,77	110,19	105,76
Шибдженское с/п	246,83				254,87	976,43		1478,13		1478,13	1478,13		1478,13	104,40			
Теучежский район	1571,14	128,51	324,49	1772,19	3001,59	9885,16	0,00	16683,08	0,00	16683,08	14910,89	0,00	14910,89	104,06	105,62	106,89	105,76
Ассокапское с/п	113,78				254,81	935,51		1304,10		1304,10	1304,10		1304,10	103,76			
Вичешинское с/п	93,41				153,73	769,29		1016,43		1016,43	1016,43		1016,43	102,25			
Габужайское с/п	157,89				364,09	1584,98		2106,97		2106,97	2106,97		2106,97	102,94			
Джиджабское с/п	120,19				215,86	903,00		1239,05		1239,05	1239,05		1239,05	102,87			
Понезукское с/п	467,38			115,60	767,15	3254,86		4604,99		4604,99	4489,39		4489,39	104,45			105,76
п. Гюмюстенкаль	464,26	128,51	324,49	1636,58	1049,30	1834,49		5457,65		5457,65	3801,06		3801,06	104,71	105,62	106,89	105,76
Пчегатлякское с/п	154,23				196,63	603,02		953,89		953,89	953,89		953,89	104,36			
Шоугеновский район	376,03	27,34	0,00	419,89	2302,33	6172,30	0,00	9297,89	0,00	9297,89	8878,00	0,00	8878,00	110,74	105,76		105,76
Изьраковское с/п					188,53	563,00		751,53		751,53	751,53		751,53				
Думасовское с/п					372,66	916,45		1289,12		1289,12	1289,12		1289,12				
Заревское с/п					483,87	836,30		1320,17		1320,17	1320,17		1320,17				
Мамгачское с/п	106,71				233,11	747,44		1087,26		1087,26	1087,26		1087,26	113,10			
Хакринохальское с/п	269,32	27,34		417,89	592,13	1907,35		3216,03		3216,03	2796,14		2796,14	109,80	105,76		105,76
Хатамукайское с/п					432,02	1201,76		1633,78		1633,78	1633,78		1633,78				

Информация об изменении совокупного платежа гражданина за коммунальные услуги в месяц в пределах нормативов потребления коммунальных услуг по видам благоустройства жилищного фонда

период 2018-2019 годы		муниципальное образование			Город Адыгейск"																						
№№ п/п	Вид благоустройства, виды услуг	Ед. изм.	Норматив потребления на человека в месяц		Тарифы для населения						На одного человека для семьи из 4 х человек и более			На одного человека для семьи из 3 х человек			На одного человека для семьи из 2 х человек			Для одиноко проживающих граждан			Для одиноко проживающих граждан				
			2018 год	2019 год	2018 год	2019 год	руб	руб	общая площадь жилья на одного человека кв м			общая площадь жилья на одного человека кв м			общая площадь жилья на одного человека кв м			общая площадь жилья на одного человека кв м			общая площадь жилья на одного человека кв м						
									3	рост	18	рост	21	рост	33	рост	125	рост									
			Стоимость услуг на одного человека в месяц		Стоимость услуг на одного человека в месяц		Стоимость услуг на одного человека в месяц		Стоимость услуг на одного человека в месяц		Стоимость услуг на одного человека в месяц		Стоимость услуг на одного человека в месяц		Стоимость услуг на одного человека в месяц		Стоимость услуг на одного человека в месяц		Стоимость услуг на одного человека в месяц		Стоимость услуг на одного человека в месяц						
руб	руб	руб	руб	руб	руб	руб	руб	°	руб	руб	°	руб	руб	°	руб	руб	°	руб	руб	°	руб	руб	°				
1 электроснабжение, газоснабжение (сетевой газ), холодное водоснабжение, водоотведение																											
1	Питьевая вода	куб м	6 78	7 16	24 70	26 12	167 47	187 02	111 68	167 47	187 02	111 68	167 47	187 02	111 68	167 47	187 02	111 68	167 47	187 02	111 68	167 47	187 02	111 68			
2	Водоотведение	куб м	6 78	7 16	24 15	25 54	163 74	182 87	111 68	163 74	182 87	111 68	163 74	182 87	111 68	163 74	182 87	111 68	163 74	182 87	111 68	163 74	182 87	111 68			
3	Электроэнергия	кВт ч	31	31	4 61	4 97	142 91	154 07	107 81																		
			56	56					258 16	278 32	107 81																
			64	64											295 04	318 08	107 81										
			80	80														368 80	397 60	107 81							
			127	127																					585 47	631 19	107 81
4	Сетевой газ (отопление)	куб м/кв м	7 00	7 00	6 01	6 30	126 18	132 30	104 85	757 08	793 78	104 85	883 27	926 08	104 85	1387 99	1455 27	104 85	5257 5	5512 4	104 85						
5	Сетевой газ (приготовление и подогрев воды)	куб м	27 90	27 90	6 01	6 30	167 64	175 77	104 85	167 64	175 77	104 85	167 64	175 77	104 85	167 64	175 77	104 85	167 64	175 77	104 85	167 64	175 77	104 85			
	Итого плата за КУ(отопительный период)					767 93	832 02	108,35	1514 09	1617 76	106,85	1677 15	1789 81	106,72	2255 63	2398 52	106,33	6341 85	6689 23	105,48							
	Итого плата за КУ (неотопительный период)					641 75	699 72	109,03	757 00	823 97	108,85	793 88	863 73	108,80	867 64	943 25	108,71	1084 31	1176 84	108,53							
2 электроснабжение, отопление, газоснабжение (сетевой газ), холодное и горячее водоснабжение, водоотведение																											
1	Питьевая вода	куб м	4 05	4,21	24 70	26 12	100 04	109 97	109 93	100 04	109 97	109 93	100 04	109 97	109 93	100 04	109 97	109 93	100 04	109 97	109 93	100 04	109 97	109 93			
2	Горячее водоснабжение	куб м	2 73	2 95	158 16	167 28	431 78	493 48	114 79	431 78	493 48	114 29	431 78	493 48	114 29	431 78	493 48	114 29	431 78	493 48	114 29	431 78	493 48	114 29			
3	Водоотведение	куб м	6 78	7 16	24 15	25 54	163 74	182 87	111 68	163 74	182 87	111 68	163 74	182 87	111 68	163 74	182 87	111 68	163 74	182 87	111 68	163 74	182 87	111 68			
4	Отопление (отопительный период)	Гкал/кв м	0 016	0 016	2088 64	2209 00	100 25	106 03	105 76	601 5	636 19	105 76	701 78	742 22	105 76	1102 80	1166 37	105 76	4177 28	4418 00	105 76						
5	Электроэнергия	кВт ч	31	31	4 61	4 97	142 91	154 07	107 81																		
			56	56					258 16	278 32	107 81																
			64	64										295 04	318 08	107 81											
			80	80													368 80	397 60	107 81								
			127	127																					585 47	631 19	107 81
6	Сетевой газ (приготовление)	куб м	12 30	12 30	6 01	6 30	73 91	77 49	104 85	73 91	77 49	104 85	73 91	77 49	104 85	73 91	77 49	104 85	73 91	77 49	104 85	73 91	77 49	104 85			
	Итого плата за КУ(отопительный период)					1012 62	1123 90	110,99	1629 14	1778 31	109,16	1766 28	1924 10	108,94	2241 06	2427 75	108,33	5532 20	5912 99	106,88							
	Итого плата за КУ (неотопительный период)					912 36	1017 87	111,56	1027 61	1142 12	111,14	1064 49	1181 88	111,03	1138 25	1261 40	110,82	1354 92	1494 99	110,34							

период 2018-2019 годы		муниципальное образование "Город Адыгейск"																						
№№ п/п	Вид благоустройства, виды услуг	Ед изм	Норматив потребления на человека в месяц		Тарифы для населения			На одного человека для семьи из 4-х человек и более			На одного человека для семьи из 3-х человек			На одного человека для семьи из 2-х человек			Для одиноко проживающих граждан			Для одиноко проживающих граждан				
								общая площадь жилья на одного человека, кв м		3	общая площадь жилья на одного человека, кв м		18	общая площадь жилья на одного человека, кв м		21	общая площадь жилья на одного человека, кв м		33	общая площадь жилья на одного человека, кв м		125		
			Стоимость услуг на одного человека в месяц		Стоимость услуг на одного человека в месяц		Стоимость услуг на одного человека в месяц		Стоимость услуг на одного человека в месяц		Стоимость услуг на одного человека в месяц		Стоимость услуг на одного человека в месяц		Стоимость услуг на одного человека в месяц		Стоимость услуг на одного человека в месяц							
			2018 год	2019 год	2018 год	2019 год	рост	2018 год	2019 год	рост	2018 год	2019 год	рост	2018 год	2019 год	рост	2018 год	2019 год	рост	2018 год	2019 год	рост		
						руб		руб		%		руб		руб		%		руб		руб		%		
3	электроснабжение, отопление, холодное водоснабжение, водоотведение																							
1	Питьевая вода	куб м	6 44	7 16	24,70	26 12	159 07	187 02	117 57	159 07	187 02	117 57	159 07	187 02	117 57	159 07	187 02	117 57	159 07	187 02	117 57			
2	Водоотведение	куб м	6 44	7,16	24,15	25 54	155 53	182 87	117 58	155,53	182 87	117 58	155 53	182 87	117 58	155,53	182 87	117 58	155 53	182 87	117 58			
3	Отопление	Гкал/кв м	0 02400	0 02400	2088 64	2209 00	150 38	159 05	105 76	902 29	954 29	105 76	1052 67	1113 34	105 76	1654 20	1749 33	105 76	6265 92	6627 00	105 76			
4	Электроэнергия	кВт ч	31	31	4 61	4 97	142,91	154 07	107 81															
			56	56				258 16	278 32	107 81														
			64	64												295 04	318 08	107 81						
			80	80															368,80	397 60	107 81			
			127	127																		585 47	631 19	107 81
5	Электроэнергия на подогрев воды	кВт ч	51	51	4,61	4 97	235 11	253 47	107 81															
			62	62				285 82	308 14	107,81														
			95	95												437,95	472 15	107 81						
			130	130															599,30	646,10	107 81			
			178	178																		820,58	884 66	107,81
Итого плата за КУ (отопительный период)						843,00	936 47	111,09	1760,87	1910 63	108,51	2100,26	2273 45	108,25	2936,90	3163 11	107,70	7986 56	8512 74	106,59				
Итого плата за КУ (неотопительный период)						692,61	777,43	112,25	858 57	956 35	111,39	1047,58	1160,12	110,74	1282,69	1413 59	110,20	1720 64	1885 74	109,59				

Информация об изменении совокупного платежа гражданина за коммунальные услуги в месяц в пределах нормативов коммунальных услуг по видам благоустройства жилищного фонда

период 2018-2019 годы		муниципальное образование "Тахтамукайский район"					"Яблоновское городское поселение"																	
№№ п/п	Вид благоустройства, виды услуг	Ед.изм	Норматив потребления на человека в месяц		Тарифы для населения			На одного человека для семьи из 4-х человек и более			На одного человека для семьи из 3-х человек			На одного человека для семьи из 2-х человек			Для одиноко проживающих граждан			Для одиноко проживающих граждан				
								общая площадь жилья на одного человека, кв.м		3	общая площадь жилья на одного человека, кв.м		18	общая площадь жилья на одного человека, кв.м		21	общая площадь жилья на одного человека, кв.м		33	общая площадь жилья на одного человека, кв.м		125		
								Стоимость услуг на одного человека в месяц			Стоимость услуг на одного человека в месяц			Стоимость услуг на одного человека в месяц			Стоимость услуг на одного человека в месяц			Стоимость услуг на одного человека в месяц				
								2018 год	2019 год	рост	2018 год	2019 год	рост	2018 год	2019 год	рост	2018 год	2019 год	рост	2018 год	2019 год	рост	2018 год	2019 год
		руб	руб	руб	руб	%	руб	руб	%	руб	руб	%	руб	руб	%	руб	руб	%	руб	руб	%			
1	электроснабжение, газоснабжение (сетевой газ), холодное водоснабжение, водоотведение																							
1	Питьевая вода	куб м	7,16	7,16	16,11	20,94	115,35	149,93	129,98	115,35	149,93	129,98	115,35	149,93	129,98	115,35	149,93	129,98	115,35	149,93	129,98			
2	Водоотведение	куб м	7,16	7,16	20,09	26,12	143,84	187,02	130,01	143,84	187,02	130,01	143,84	187,02	130,01	143,84	187,02	130,01	143,84	187,02	130,01			
3	Электроэнергия	кВт ч	31	31	4,61	4,97	142,91	154,07	107,81															
			56	56				258,16	278,32	107,81														
			64	64							295,04	318,08	107,81											
			80	80												368,80	397,60	107,81						
			127	127																585,47	631,19	107,81		
4	Сетевой газ (отопление)	куб м/кв м	7,00	7,00	6,01	6,30	126,18	132,30	104,85	757,08	793,78	104,85	883,27	926,08	104,85	1387,99	1455,27	104,85	5257,53	5512,39	104,85			
5	Сетевой газ (приготовление и подогрев воды)	куб м	27,90	27,90	6,01	6,30	167,64	175,77	104,85	167,64	175,77	104,85	167,64	175,77	104,85	167,64	175,77	104,85	167,64	175,77	104,85			
	Итого плата за КУ (отопительный период)					695,92	799,08	114,82	1442,08	1584,82	109,90	1605,14	1756,88	109,45	2183,62	2365,59	108,33	6269,84	6656,30	106,16				
	Итого плата за КУ (неотопительный период)					569,74	666,79	117,03	684,99	791,04	115,48	721,87	830,80	115,09	795,63	910,32	114,41	1012,30	1143,91	113,00				
2	электроснабжение, отопление, холодное водоснабжение, водоотведение																							
1	Питьевая вода	куб м	4,76	4,88	16,11	20,94	76,68	102,19	133,26	76,68	102,19	133,26	76,68	102,19	133,26	76,68	102,19	133,26						
2	Водоотведение	куб м	4,76	4,88	20,09	26,12	95,63	127,47	133,29	95,63	127,47	133,29	95,63	127,47	133,29	95,63	127,47	133,29						
3	Отопление	Гкал/кв м	0,01600	0,01600	2 198,94	2 286,90	105,55	109,77	104,00	633,29	658,63	104,00	738,84	768,40	104,00	1161,04	1207,48	104,00						
4	Электроэнергия	кВт ч	31	31	4,61	4,97	142,91	154,07	107,81															
			56	56				258,16	278,32	107,81														
			64	64							295,04	318,08	107,81											
			80	80												368,80	397,60	107,81						
			127	127																585,47	631,19	107,81		
5	Сетевой газ (приготовление и подогрев воды)	куб м	27,90	27,90	6,01	6,30	167,64	175,77	104,85	167,64	175,77	104,85	167,64	175,77	104,85	167,64	175,77	104,85	167,64	175,77	104,85			
	Итого плата за КУ (отопительный период)					588,41	669,26	113,74	1231,41	1342,37	109,01	1373,84	1491,90	108,59	1869,79	2010,50	107,53							
	Итого плата за КУ (неотопительный период)					482,86	559,49	115,87	598,11	683,74	114,32	634,99	723,50	113,94	708,75	803,02	113,30							
3	электроснабжение, отопление, газоснабжение (сетевой газ), холодное и горячее водоснабжение, водоотведение																							
1	Питьевая вода	куб м	3,82	3,85	16,11	20,94	61,54	80,62	131,00	61,54	80,62	131,00	61,54	80,62	131,00	61,54	80,62	131,00						
2	Горячая вода	куб м	2,38	2,51	154,98	165,37	368,85	415,08	112,53	368,85	415,08	112,53	368,85	415,08	112,53	368,85	415,08	112,53						
3	Водоотведение	куб м	6,20	6,36	20,09	26,12	124,56	166,12	133,37	124,56	166,12	133,37	124,56	166,12	133,37	124,56	166,12	133,37						
4	Отопление	Гкал/кв м	0,02400	0,02400	2 173,24	2 260,17	156,47	162,73	104,00	938,84	976,39	104,00	1095,31	1139,13	104,00	1721,21	1790,05	104,00						
5	Электроэнергия	кВт ч	31	31	4,61	4,97	142,91	154,07	107,81															
			56	56				258,16	278,32	107,81														
			64	64							295,04	318,08	107,81											
			80	80												368,80	397,60	107,81						
			127	127																585,47	631,19	107,81		
6	Сетевой газ (приготовление)	куб м	12,30	12,30	6,01	6,30	73,91	77,49	104,85	73,91	77,49	104,85	73,91	77,49	104,85	73,91	77,49	104,85	73,91	77,49	104,85			
	Итого плата за КУ (отопительный период)					928,24	1056,11	113,78	1825,86	1994,02	109,21	2019,21	2196,52	108,78	2718,86	2926,96	107,65							
	Итого плата за КУ (неотопительный период)					771,77	893,38	115,76	887,02	1017,63	114,72	923,90	1057,39	114,45	997,66	1136,91	113,96							

